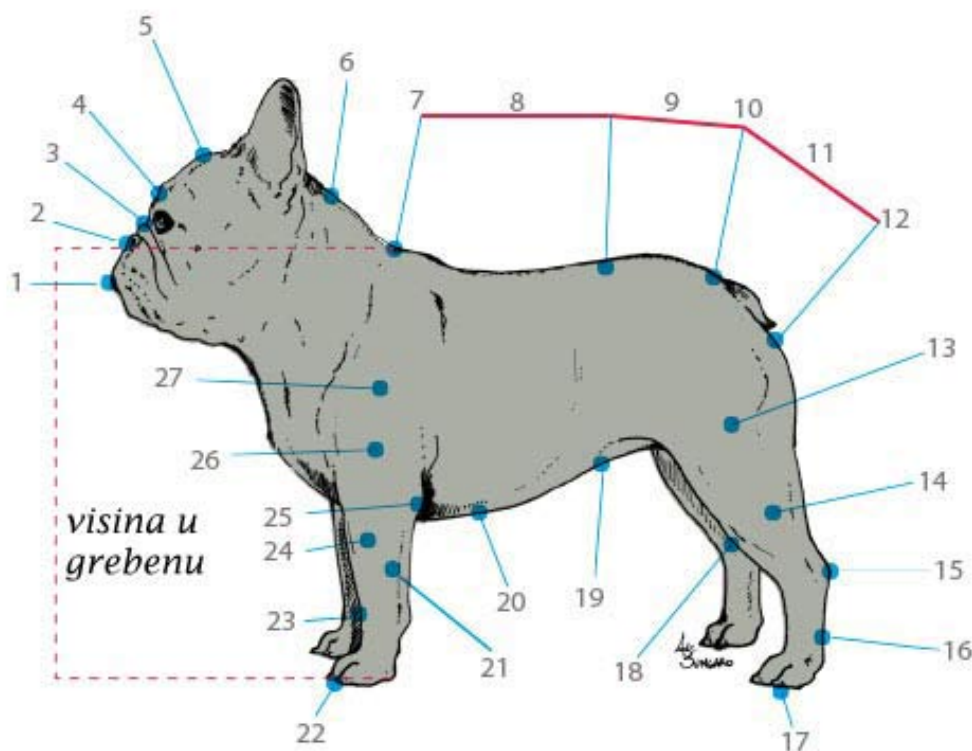


## Komentar standarda Francuskog buldoga

Tekst i slike su preneseni, prevedeni i obrađeni uz pisano odobrenje vlasnika web stranice <http://www.canilsouthlouisiana.com.br/>

Prijevod i obrada Zdravko Špehar



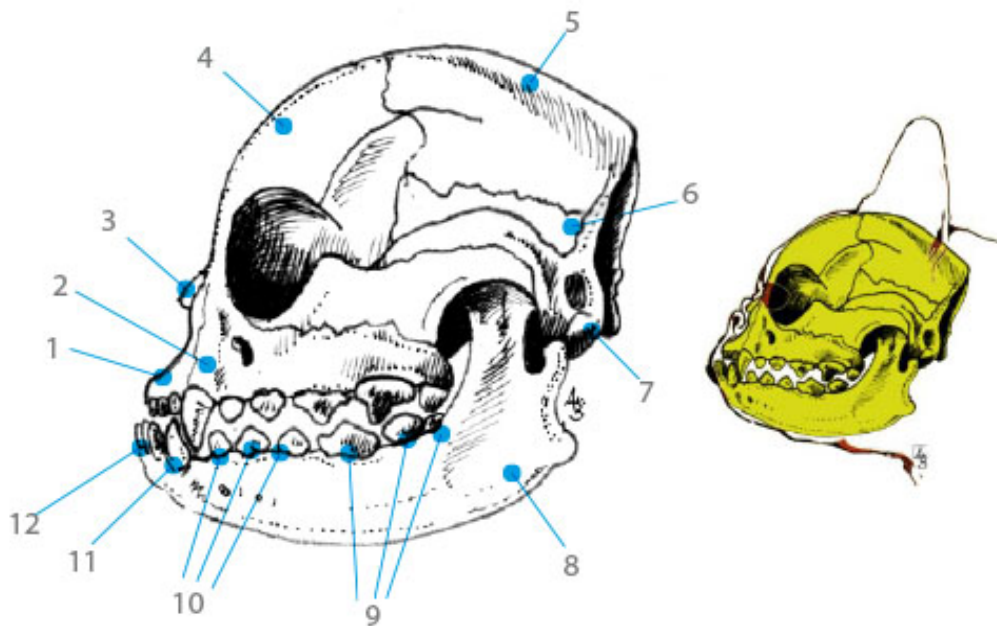
- |             |                        |                         |
|-------------|------------------------|-------------------------|
| 1. brada    | 10. korjen repa        | 19. trbuh               |
| 2. nos      | 11. sapi               | 20. grudni koš          |
| 3. stop     | 12. sjedna kost        | 21. dio noge            |
| 4. celo     | 13. bedro              | 22. prsti prednjih nogu |
| 5. zatiljak | 14. noga               | 23. metakarpalne kosti  |
| 6. vrat     | 15. skocni zglob       | 24. podlaktica          |
| 7. greben   | 16. metatarzalna kost  | 25. lakat               |
| 8. leđa     | 17. prsti zadnjih nogu | 26. nadlaktica          |
| 9. hrbat    | 18. koljeno            | 27. rame                |

## komentar standarda fb

Autor bordomax

Petak, 21 Studeni 2014 11:13 - Ažurirano Ponedjeljak, 29 Rujan 2025 08:57

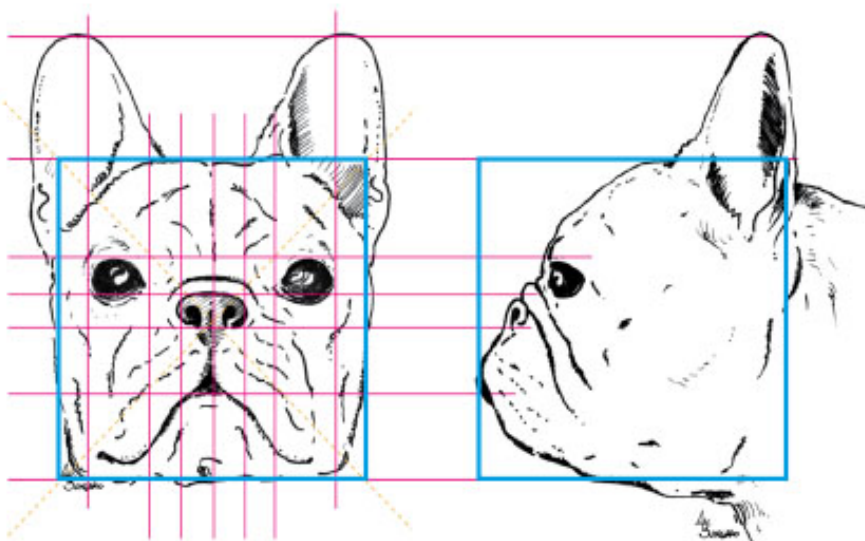
---



1. Pre Maxila
2. Maxilar
3. Osso Nasal
4. Osso Frontal

5. Osso Parietal
6. Osso Escamoso
7. Osso Occipital
8. Mandibula

9. Molares
10. Premolares
11. Caninos
12. Incisivos



**Glava-** *Vrlo jaka, široka i četvrtasta, koža na glavi formira gotovo simetrične nabore i bore. Glavu Francuskog buldoga karakterizira povlačenje maksilarnoga (nosnog područja) tako da je lubanja dobila na širina a izgubila na svojoj dužini.*

**Lubanja-** *Široka, gotovo ravna sa vrlo konveksnim čelom. Očni lukovi izraženi , razdvojeni. Između njih formiran je nabor koji se ne smije pružati na čelo. Zatiljni greben jedva je razvijen.*

**Stop-** *dubok i vrlo naglašen.*

**Uši-** *srednje veličine, široke pri temelju, zaobljene na vrhu. Postavljene visoko na glavi, ali ne preblizu, nošene uspravno. Otvor akustične školjke je okrenuti prema naprijed. Koža je tanka i mekana na dodir.*

**Vrat-** *kratak, lagano zaobljen bez podvoljka.*

**Oči-** *oči su postavljene nisko, prilično daleko od nosa, a posebno od ušiju, tamne boje, prilično velike, i okrugle, lagano izbočene, ne smije se vidjeti bjeloočnica kada pas gleda ravno preda se. Rubovi očnih kapaka su crni.*

## komentar standarda fb

Autor bordomax

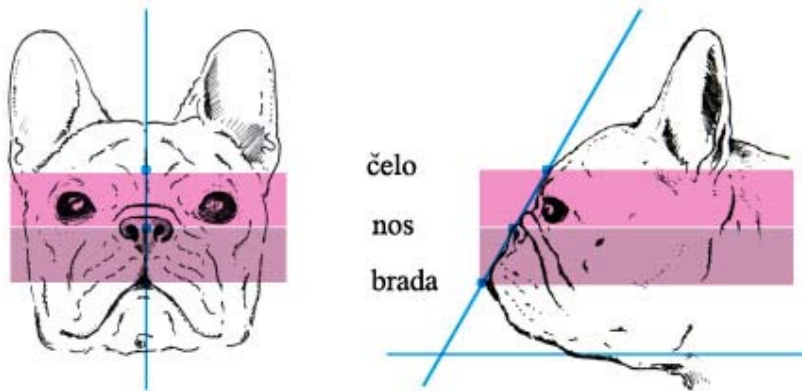
Petak, 21 Studeni 2014 11:13 - Ažurirano Ponedjeljak, 29 Rujan 2025 08:57

---

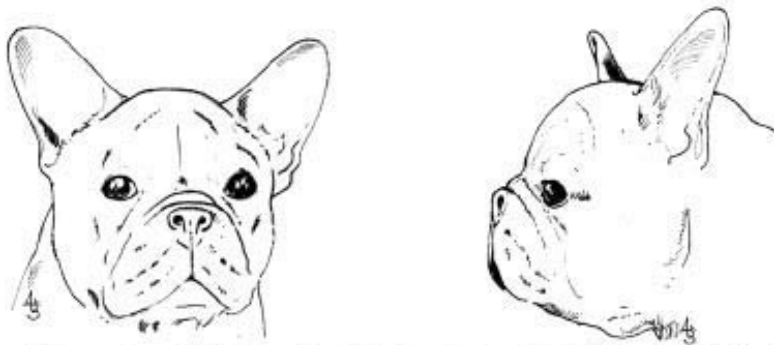


Ilustracija pravilnih proporcija u odnosu na sliku Colonel Trusardi de la Parure

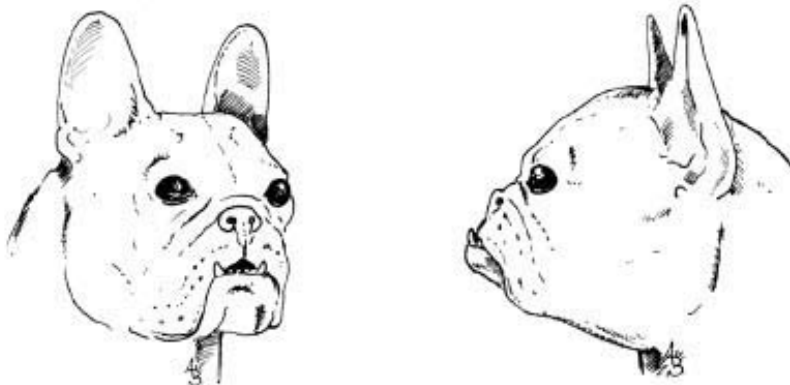
~~Problemi s prikazom slike, pokušajte kliknuti na sličicu u gornjem desnom kutu. Ako se problem nastavi, pokušajte s drugim preglednikom.~~



~~Problemi s prikazom slike, pokušajte kliknuti na sličicu u gornjem desnom kutu. Ako se problem nastavi, pokušajte s drugim preglednikom.~~

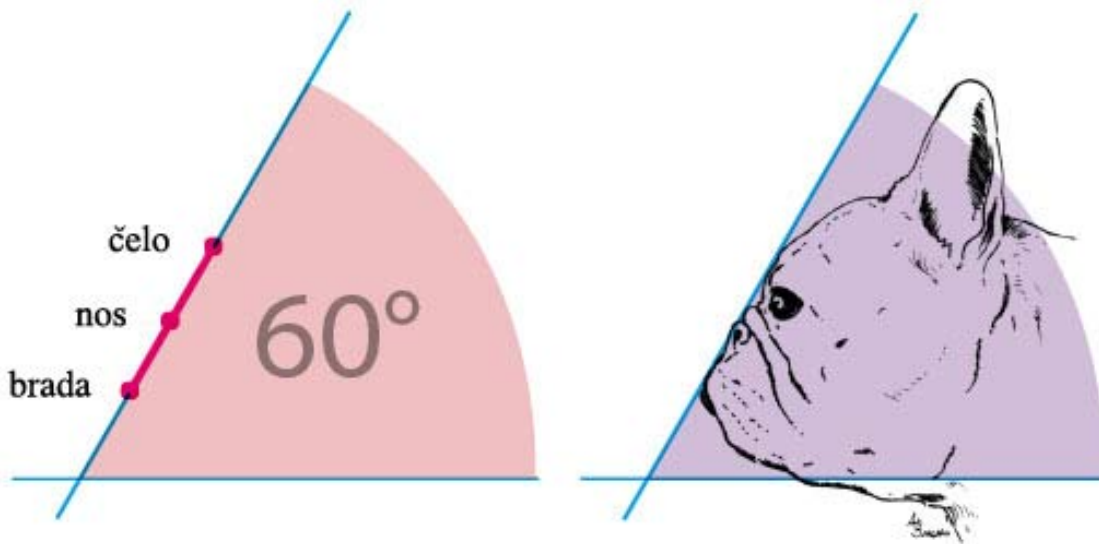


Pogrešan oblik gornjeg djela lubanje, definiran kao " oblik jabuke " sa lošim i široko postavljenim ušima , slabo razvijene donje vilice sa škarastim zagrizom



Dobra lubanja, dobro pozicionirane i postavljene uši , dobro pozicioniranje očiju .  
Njuška nije dovoljno široka , pogrešnog oblika vilice sa naglašenim prognatizmom

~~... i ...~~



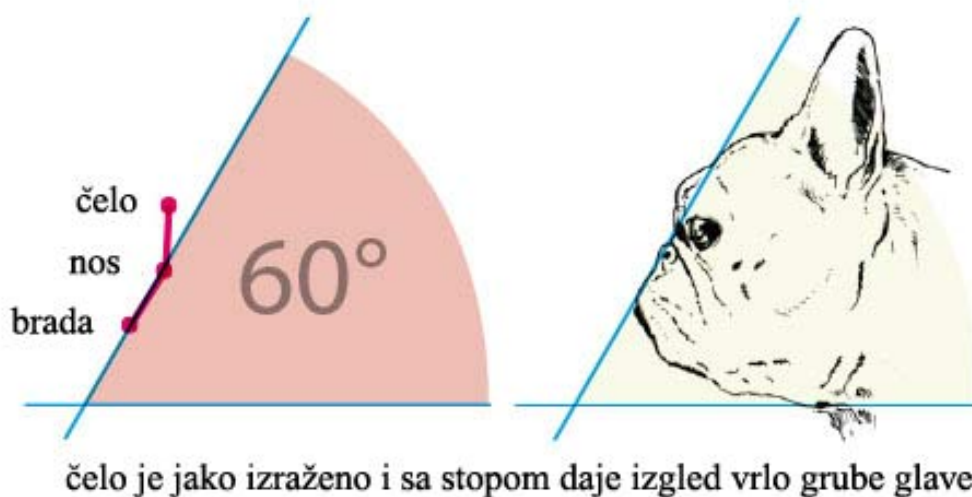
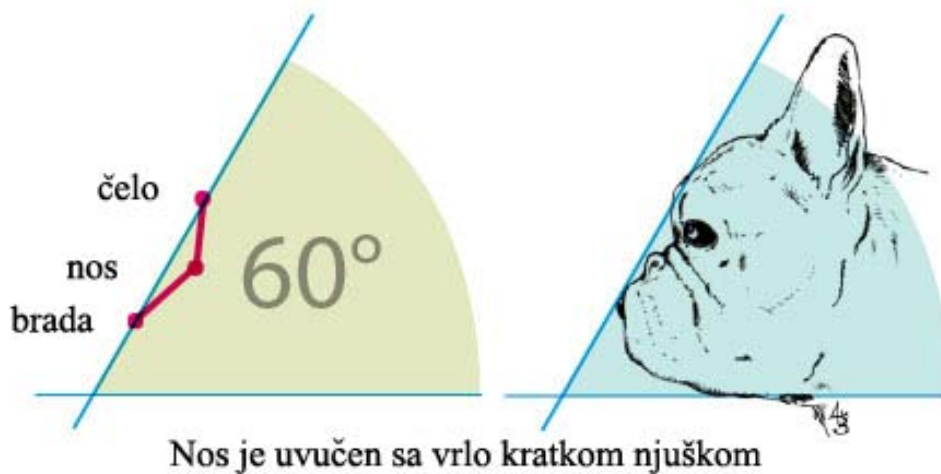
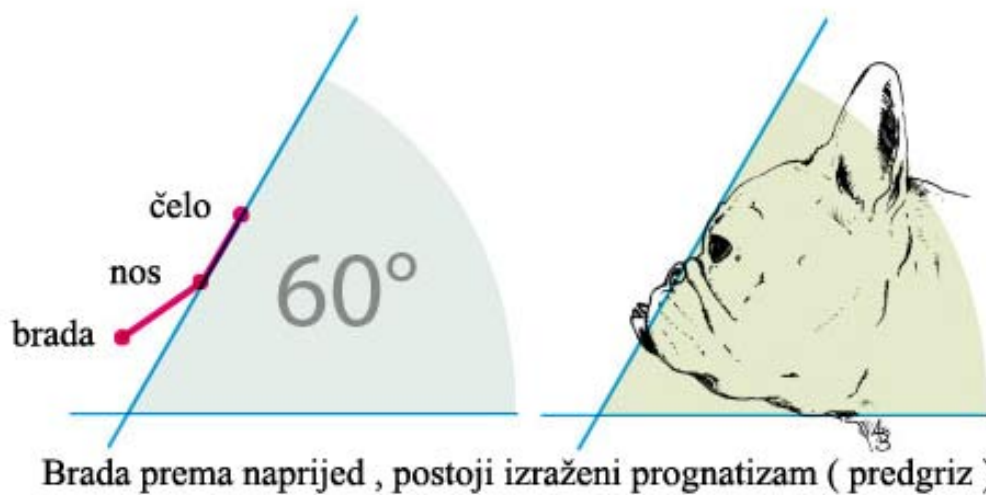
~~... i ...~~

## komentar standarda fb

Autor bordomax

Petak, 21 Studeni 2014 11:13 - Ažurirano Ponedjeljak, 29 Rujan 2025 08:57

---

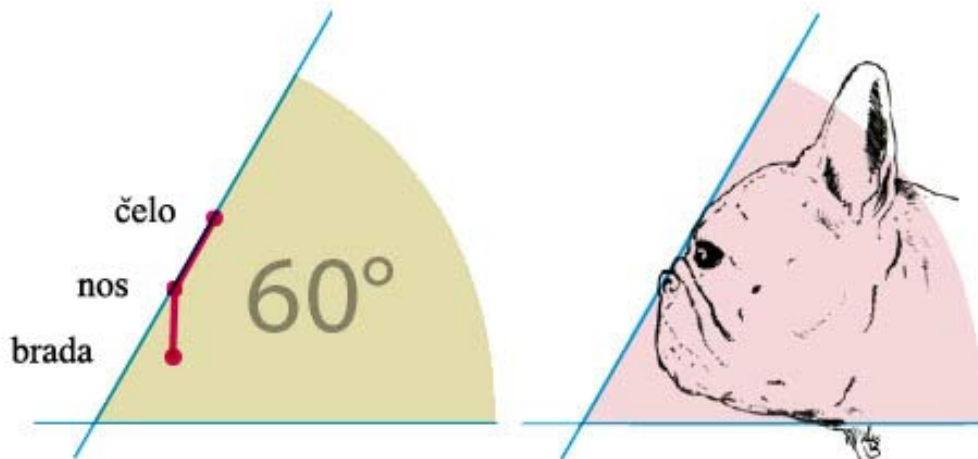


*b . pomak je konveksan ( hipotipičan buldog )*

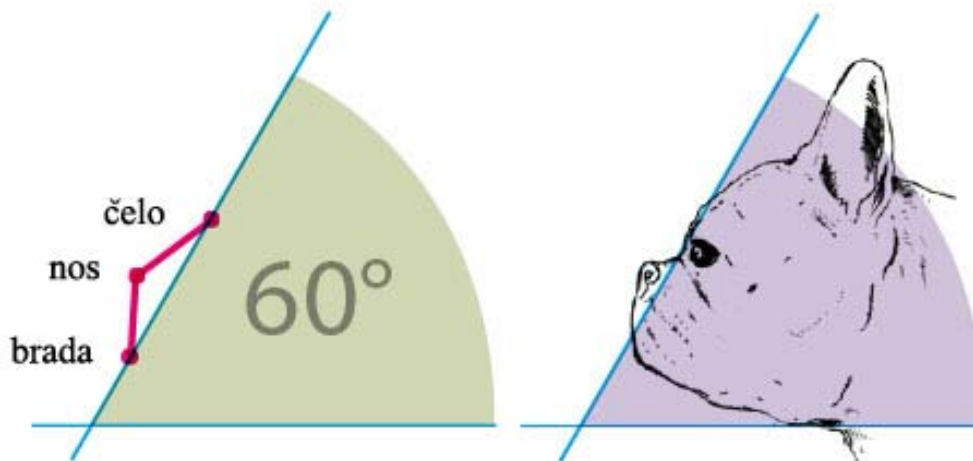
## komentar standarda fb

Autor bordomax

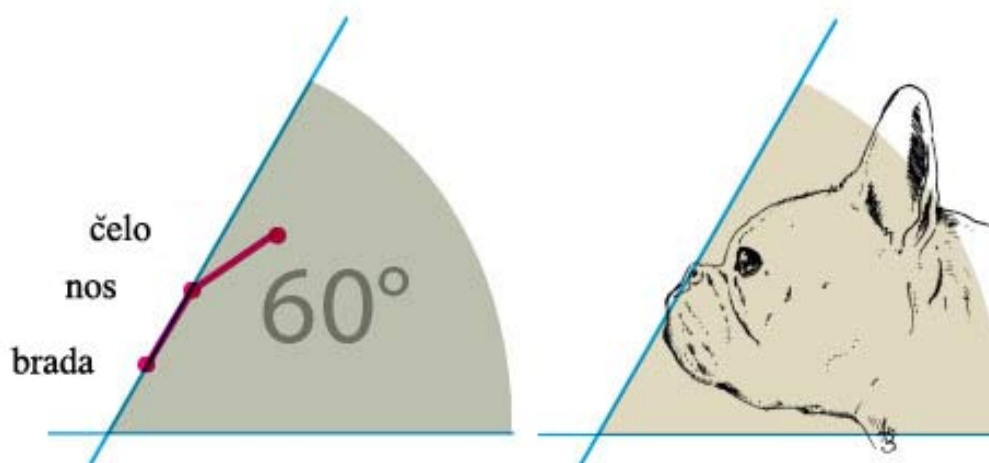
Petak, 21 Studeni 2014 11:13 - Ažurirano Ponedjeljak, 29 Rujan 2025 08:57



slabo izražena brada , sa malim ili bez prognatizmom ( podgriz )



Nos nije nagnut unatrag i njuška je previše duga



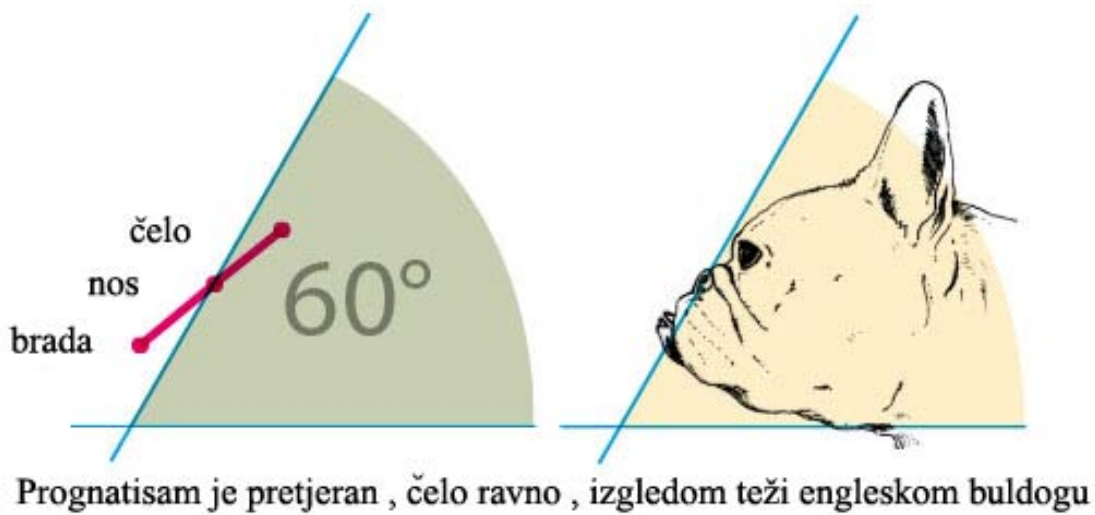
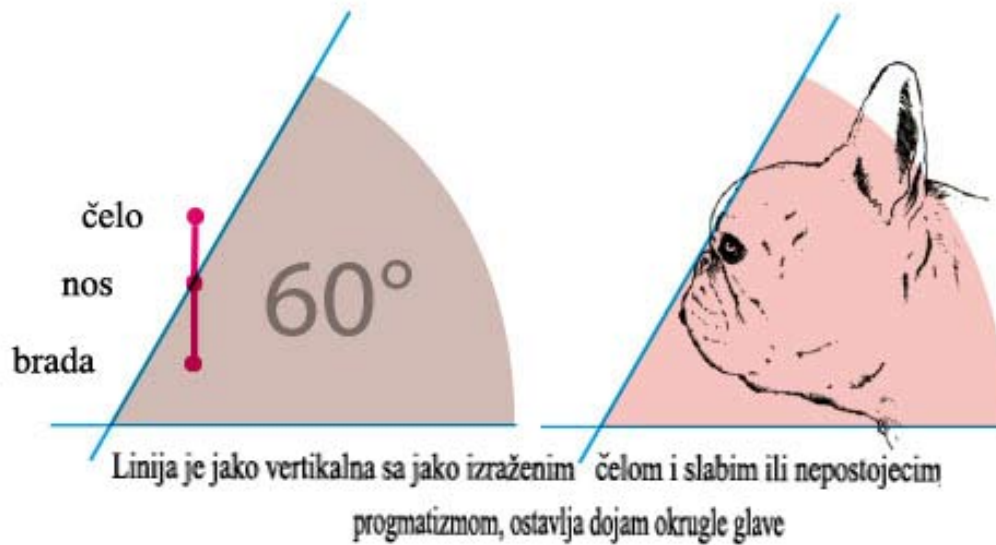
čelo je nerazvijeno

2. kut je pogrešan zbog pomaka u dva paramet.

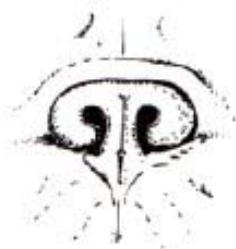
# komentar standarda fb

Autor bordomax

Petak, 21 Studeni 2014 11:13 - Ažurirano Ponedjeljak, 29 Rujan 2025 08:57



~~Na slici prikazane su dva tipa nosa: lijevo je prikazan nos koji je dobro otvoren, a desno je prikazan nos koji je vrlo zatvoren. Oba tipa nosa su prikazana u profilu i u gornjem pogledu.~~



Nosnice ispravne i dobro otvorene



Nosnice vrlo zatvorene


~~U slučaju zatvorenih nosnica, zrak ne može slobodno proći kroz nos, što može dovesti do problema s disanjem i drugim zdravstvenim komplikacijama.~~

## komentar standarda fb

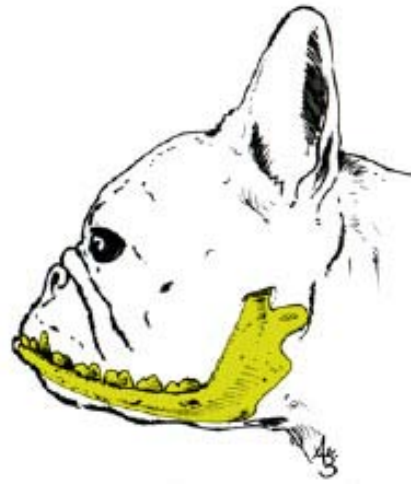
Autor bordomax

Petak, 21 Studeni 2014 11:13 - Ažurirano Ponedjeljak, 29 Rujan 2025 08:57

---




Pravilno i dobro zaobljena vilica



vilica nije ispravna , ravna je




uho oblika ruže



uho oblik tulipana



uho oblik šišmiš



šišmiš uho srednje dužine




*Uho se smatra dugim kada vrh uha dodiruje donji rub oka (stariji tip buldoga).*



duge uši

*Idržite bokovima kratkim, nečludodirujućim i bez doticanja oka, razlog za preferiranje toga tipa uha*




kratke uši Francuskog buldoga

**Oblik uha**– široke u bazi i zaobljene na vrhu, otvor slušnog dijela uha mora biti potpuno vidljiv.



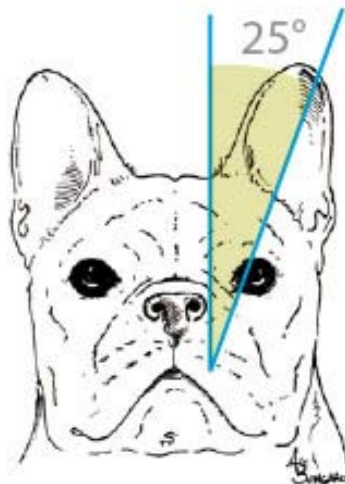
zaobljene uši Francuskog buldoga

Najčešća pogreška je uho čiji vrh nije zaobljen, špicasto uho



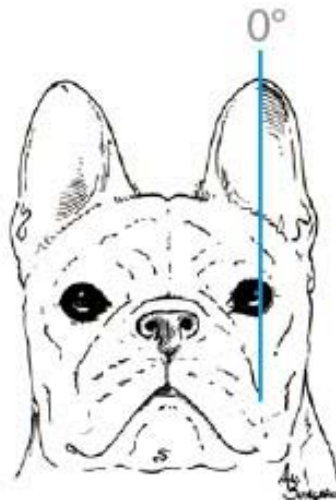
uši na krajevima glave Francuskog buldoga

Vertikalni položaj ušiju je važan za površinu postavljene visokosti podzajivote. U odnosu na



Idealno postavljene uši Francuskog buldoga

*Artikularno postavljene visoko na lubanji, divergencija je 0 tvoreći kut od 0 stupnjeva u odnosu na*



vertikalno pozicioniranje ušiju francuskog buldoga

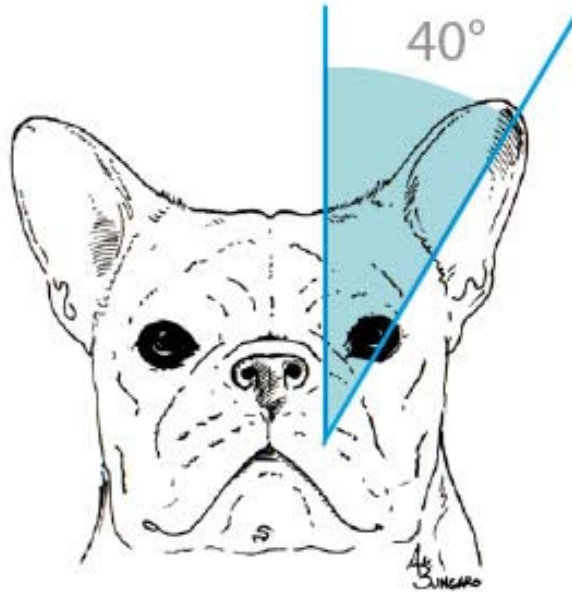
*Glave ušije postavljene nisko u odnosu na lubanju, divergencija će biti oštra ostavljajući dojam*

# komentar standarda fb

Autor bordomax

Petak, 21 Studeni 2014 11:13 - Ažurirano Ponedjeljak, 29 Rujan 2025 08:57

---



~~...ilaze~~



~~...~~







okrugle oči

*Bademovo oko- širina oka je pola visine normalno razvijenog oka*

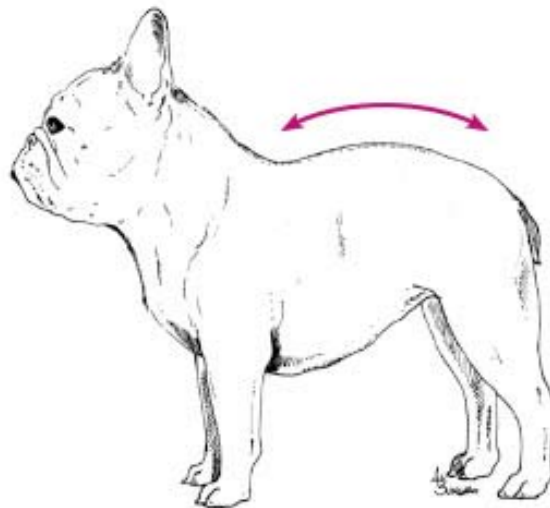


bademaste oči

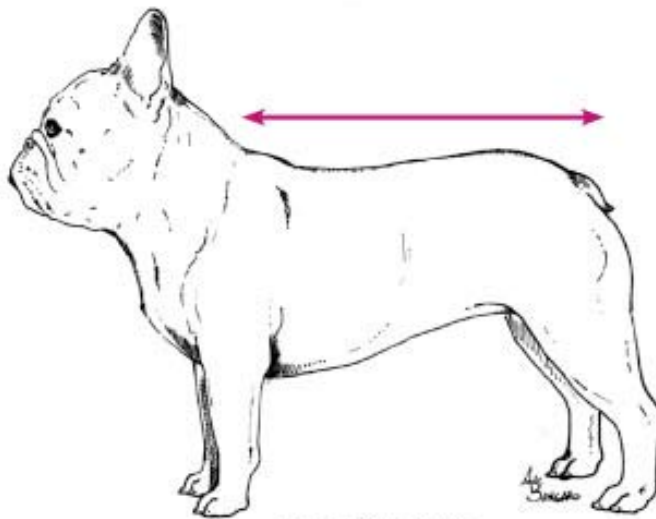
~~Bademovo oko- širina oka je pola visine normalno razvijenog oka~~









izbočena leđna linija ( devina leđa )



duga leđna linija



pretjerano kratka leđna linija

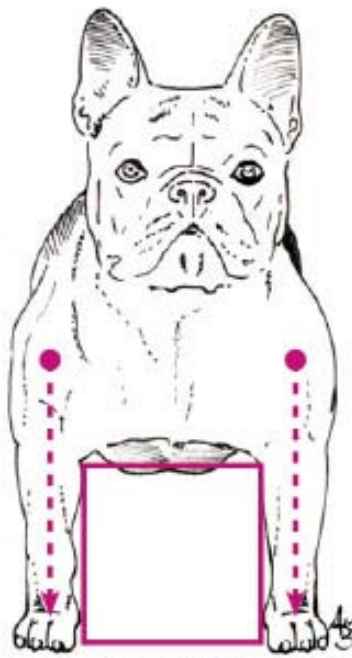


## komentar standarda fb

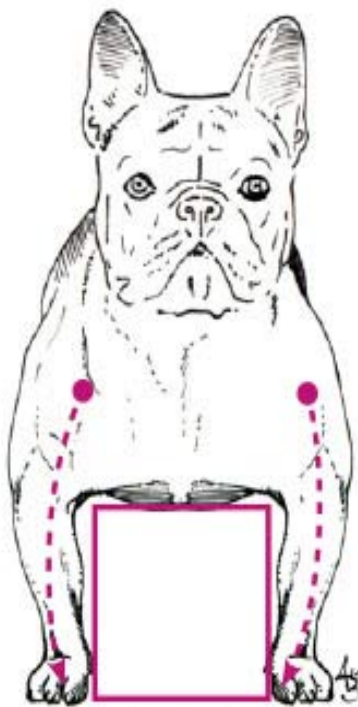
Autor bordomax

Petak, 21 Studeni 2014 11:13 - Ažurirano Ponedjeljak, 29 Rujan 2025 08:57

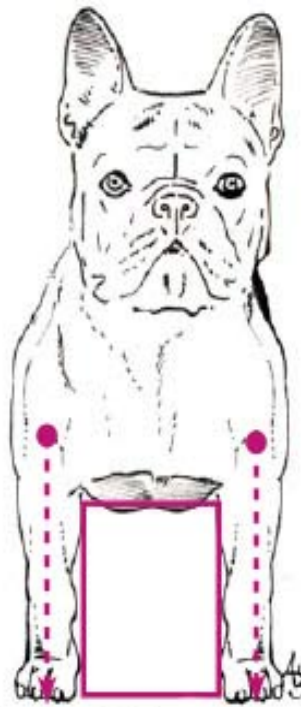
---



korektan stav prednjih nogu Francuskog buldoga



zakrivljeni stav prednjih nogu Francuskog buldoga



uski stav prednjih nogu Francuskog buldoga





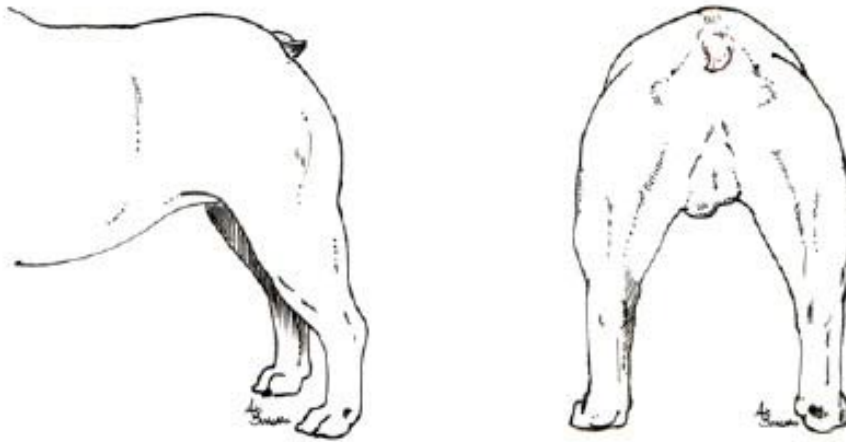


# komentar standarda fb

Autor bordomax

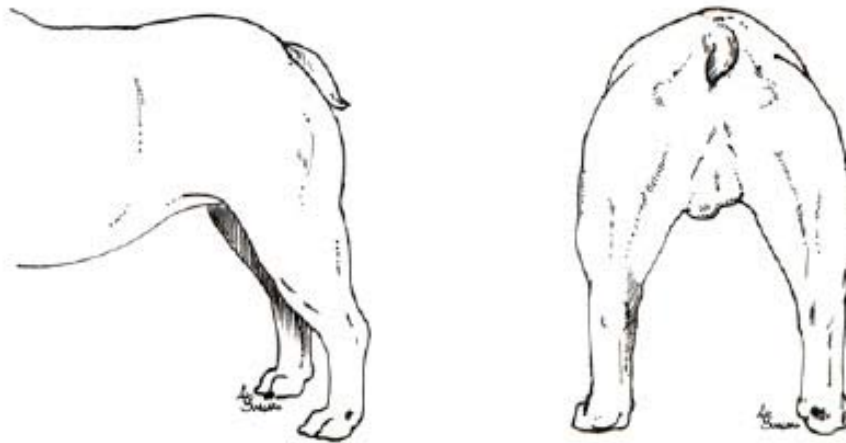
Petak, 21 Studeni 2014 11:13 - Ažurirano Ponedjeljak, 29 Rujan 2025 08:57

---



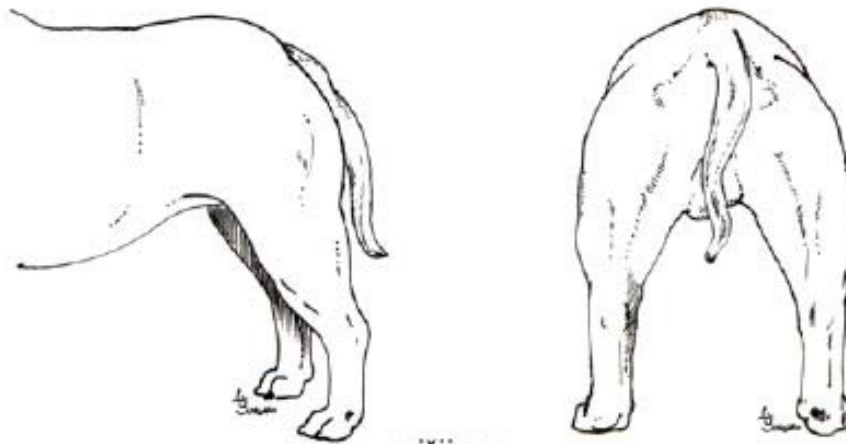
vrlo kratak rep ili embrionalni

~~Standardni kratak rep~~ ~~primjerice~~ ~~za ljubitelje pasmine~~ ~~savršena duljina je ona koja~~ □□



idealan rep

~~Dugbiteri ili rep štakora~~ ~~mimiciraju~~ ~~duljinu~~ ~~normalnog~~ ~~rep~~ ~~zita~~ ~~koštice~~ ~~rebratne~~ ~~izvorni~~ ~~rep~~ ~~buldoga~~ ~~koji~~



mišji rep

~~Doista li je to rep ili je to samo koža koja se odlikuje činjenicom da se u slučaju uklanjanja jednog od njegovih dijelova, rep se ponovno ispravlja, što je znak da se radi o mišji repu, a ne o repu štakora.~~

## komentar standarda fb

Autor bordomax

Petak, 21 Studeni 2014 11:13 - Ažurirano Ponedjeljak, 29 Rujan 2025 08:57

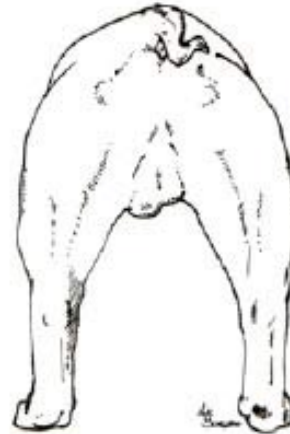
---



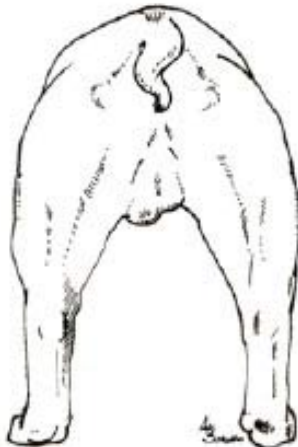
nisko nasađen rep



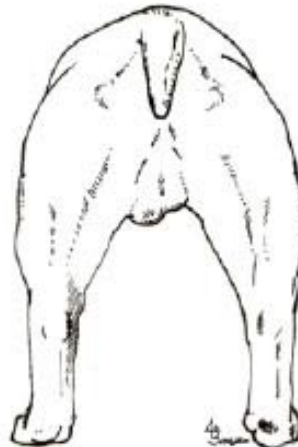
visoko nasađen rep



~~odlično šteta vidljiva kao što je na slici, šteta ili težini, što se može vidjeti na slici, a to je vrlo ozbiljna šteta, šteta~~



zavinuti rep



ravan rep

**Veličina**- u stanju mirovanja, kao i u akciji, mora biti izgledati kao da je zaljepljen na stražnjici.

## komentar standarda fb

Autor bordomax

Petak, 21 Studeni 2014 11:13 - Ažurirano Ponedjeljak, 29 Rujan 2025 08:57

---



dobro pozicioniran rep

*Rečito ih odboje akre ii do tiol i x otok metrim z let h ž i i r a k e u okomitom smjeru od centra rena,*



dobro pozicioniranje repa

*Repača htice i nuz ot r a m i n o k r i t i k a b l a n e m i r u i e n i t i k e d a i e u a k c i i . T o i e r e z u l t a t l o ŝ e g s p o j a*



rep odmaknut od tjela

*Kada se rep odmakne od tijela, to se smatra lošom pozicijom, ali to nije uvijek tako. Ako je rep odmaknut od tijela, treba to uzeti u obzir ali*







# komentar standarda fb

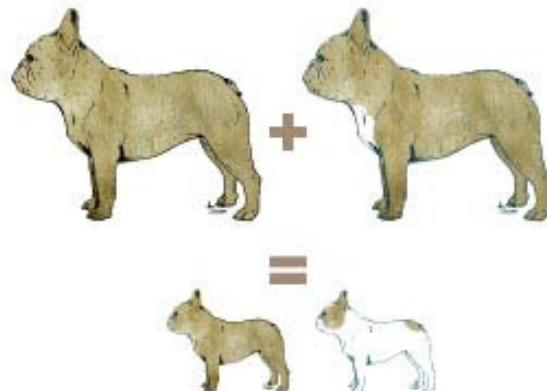
Autor bordomax

Petak, 21 Studeni 2014 11:13 - Ažurirano Ponedjeljak, 29 Rujan 2025 08:57

---



~~Prilikom opisivanja boje krzna treba koristiti samo riječi koje su navedene u standardu. Nije dopušteno koristiti riječi kao što su tamno, svijetlo, crno, bijelo, žuto, smeđe, itd. Također, ne treba koristiti riječi kao što su crna, bijela, žuta, smeđa, itd. Umjesto toga, treba koristiti riječi kao što su crna, bijela, žuta, smeđa, itd.~~

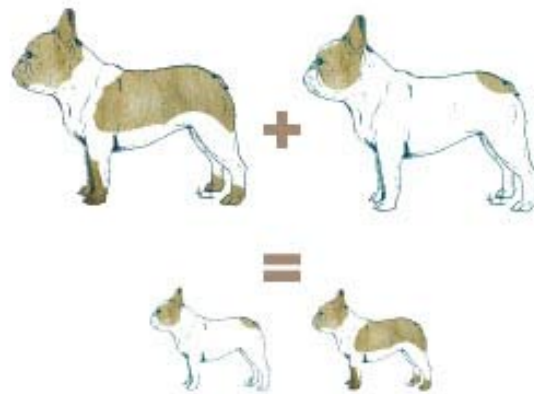


~~Križanje dva prijetka boje krzna žuta i smeđa daje bijela i žuta prijetka.~~

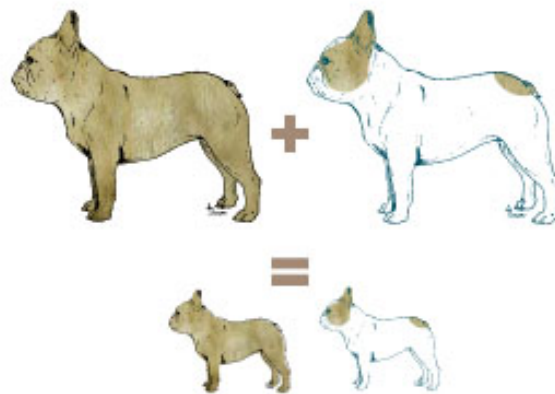
# komentar standarda fb

Autor bordomax

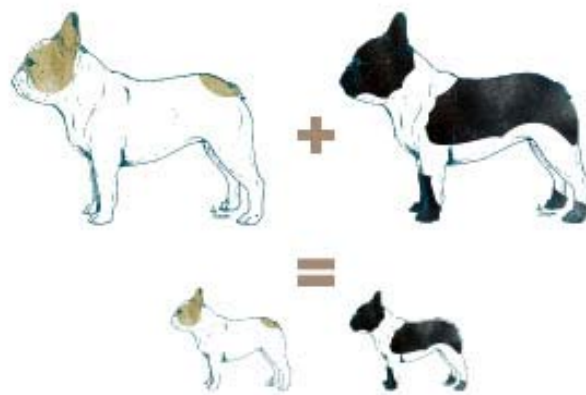
Petak, 21 Studeni 2014 11:13 - Ažurirano Ponedjeljak, 29 Rujan 2025 08:57



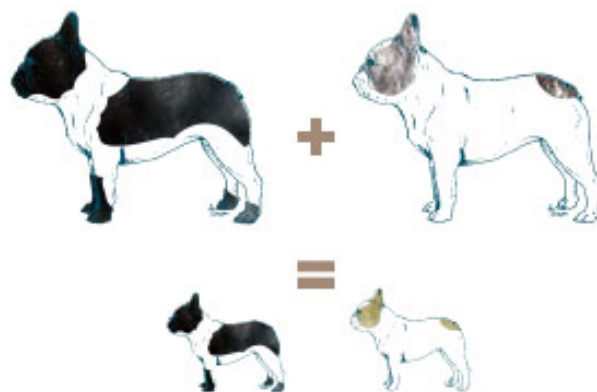
~~Križanje između dva različita načina boje može rezultirati sličnom bojom, ali s različitim uzorcima boje. Na primjer, kombinacija dva različita načina boje može rezultirati sličnom bojom, ali s različitim uzorcima boje.~~



~~Križanje između dva različita načina boje može rezultirati sličnom bojom, ali s različitim uzorcima boje. Na primjer, kombinacija dva različita načina boje može rezultirati sličnom bojom, ali s različitim uzorcima boje.~~



~~Križanje između dva različita načina boje može rezultirati sličnom bojom, ali s različitim uzorcima boje. Na primjer, kombinacija dva različita načina boje može rezultirati sličnom bojom, ali s različitim uzorcima boje.~~



~~Križanje između dva različita načina boje može rezultirati sličnom bojom, ali s različitim uzorcima boje. Na primjer, kombinacija dva različita načina boje može rezultirati sličnom bojom, ali s različitim uzorcima boje.~~